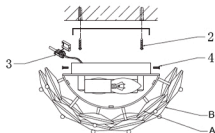
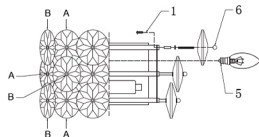


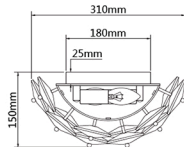

Инструкция по сборке:

Габаритные размеры



1. Вкрутить шпильки
2. Закрепить планку к стене
3. Соединить на клемме
4. Зафиксировать арматуру
5. Поставить лампу
6. Поставить хрустал

А: Прозрачный хрустал
В: Дымчатый хрустал



Наименование артикула: CRYSTAL AP2